

УПРАВЛЕНИЕ ФЕДЕРАЛЬНОЙ СЛУЖБЫ
ГОСУДАРСТВЕННОЙ СТАТИСТИКИ
ПО ХАБАРОВСКОМУ КРАЮ, МАГАДАНСКОЙ
ОБЛАСТИ, ЕВРЕЙСКОЙ АВТОНОМНОЙ ОБЛАСТИ
И ЧУКОТСКОМУ АВТОНОМНОМУ ОКРУГУ

Промышленное производство Магаданской области



Январь 2023 года

Промышленное производство

Магаданской области

Январь 2023 года

- 01 ИНДЕКС ПРОМЫШЛЕННОГО ПРОИЗВОДСТВА
- 02 ДОБЫЧА ПОЛЕЗНЫХ ИСКОПАЕМЫХ
- 03 ОБРАБАТЫВАЮЩИЕ ПРОИЗВОДСТВА
- 04 ОБЕСПЕЧЕНИЕ ЭЛЕКТРИЧЕСКОЙ ЭНЕРГИЕЙ, ГАЗОМ И ПАРОМ
- 05 ВОДОСНАБЖЕНИЕ, ВОДООТВЕДЕНИЕ, УТИЛИЗАЦИЯ ОТХОДОВ
- 06 ПРОИЗВОДСТВО ОТДЕЛЬНЫХ ВИДОВ ПРОДУКЦИИ
- 07 ОБЪЕМ ОТГРУЖЕННОЙ ПРОДУКЦИИ, ВЫПОЛНЕННЫХ РАБОТ И УСЛУГ

* Ежемесячные данные оперативной статистики





ИНДЕКСЫ ПРОМЫШЛЕННОГО ПРОИЗВОДСТВА

ЯНВАРЬ 2023г. К ЯНВАРЮ 2022г., ПРОЦЕНТОВ



▼ **98,1**

Индекс промышленного производства



▼ **95,2**

Добыча полезных ископаемых



▲ **113,1**

Обрабатывающие производства



▲ **103,8**

Обеспечение электрической энергией, газом и паром; кондиционирование воздуха



▲ **100,1**

Водоснабжение; водоотведение, организация сбора и утилизация отходов, деятельность по ликвидации загрязнений

Рейтинг по регионам ДФО



7 регионов ДФО

значение показателя **больше**, чем по Магаданской области

3 региона ДФО

значение показателя **меньше**, чем по Магаданской области





ДИНАМИКА ИНДЕКСА ПРОМЫШЛЕННОГО ПРОИЗВОДСТВА

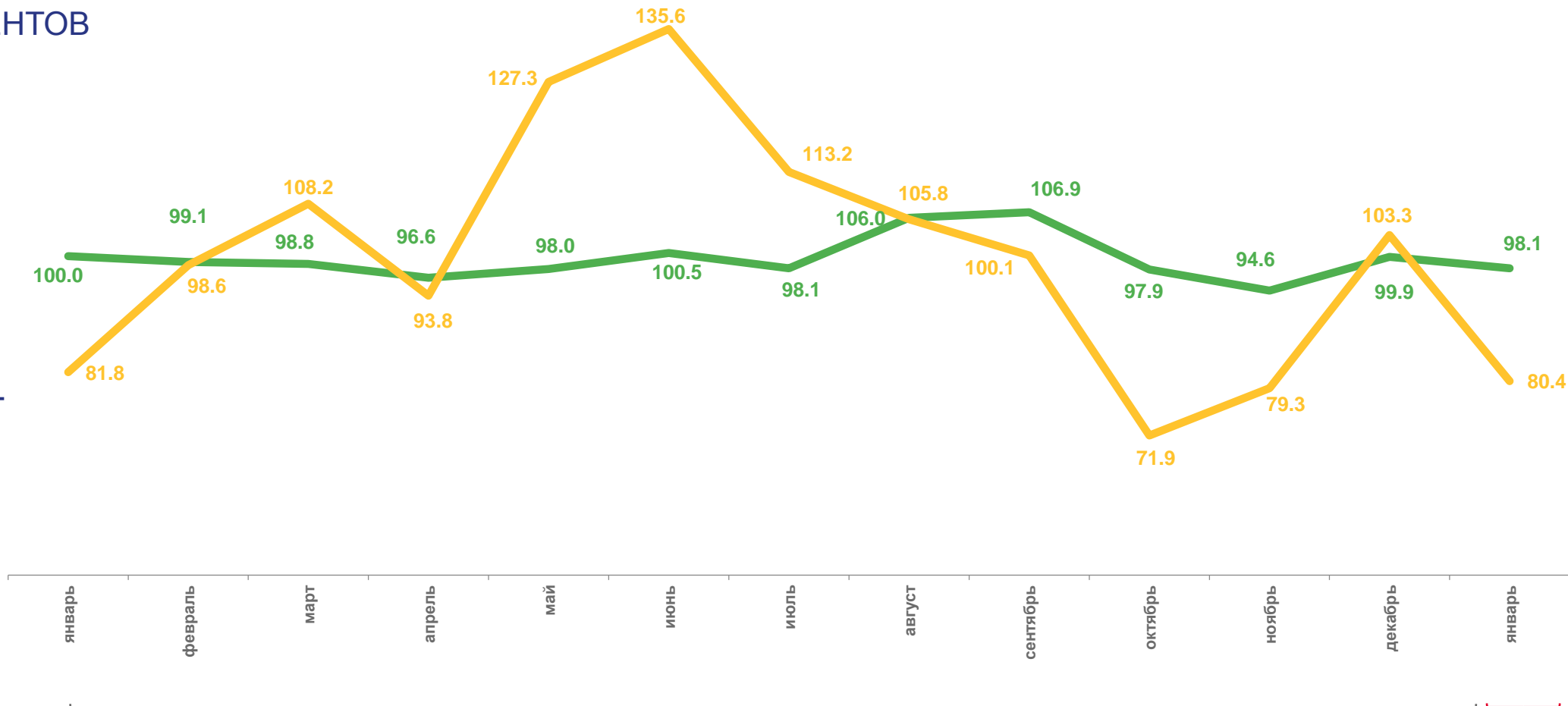
ПРОЦЕНТОВ

январь 2023г.
в % к январю 2022г.

▼ **98,1**

январь 2022г.
в % к январю 2021г.

▲ **100,0**



2022



к соответствующему месяцу прошлого года

2023



к предыдущему месяцу





ДОБЫЧА ПОЛЕЗНЫХ ИСКОПАЕМЫХ

ИНДЕКС ПРОМЫШЛЕННОГО ПРОИЗВОДСТВА, ПРОЦЕНТОВ

январь 2023г.

в % к январю 2022г.



▲ 181,3

Добыча прочих полезных ископаемых



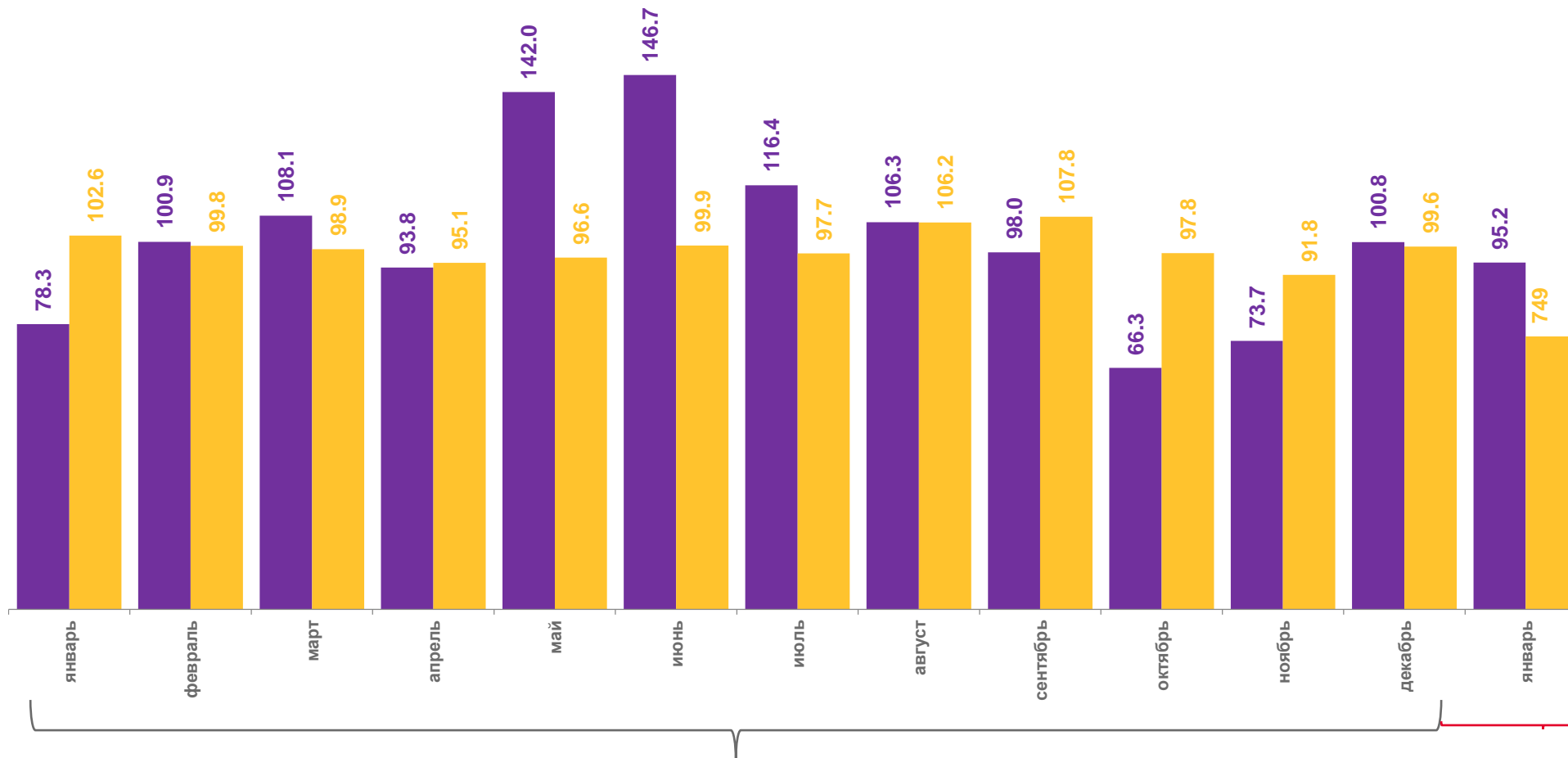
▼ 95,2

Добыча металлических руд



▲ 100,1

Добыча угля



2022

2023

■ к предыдущему месяцу

■ к соответствующему месяцу прошлого года





ОБРАБАТЫВАЮЩИЕ ПРОИЗВОДСТВА

январь 2023г.

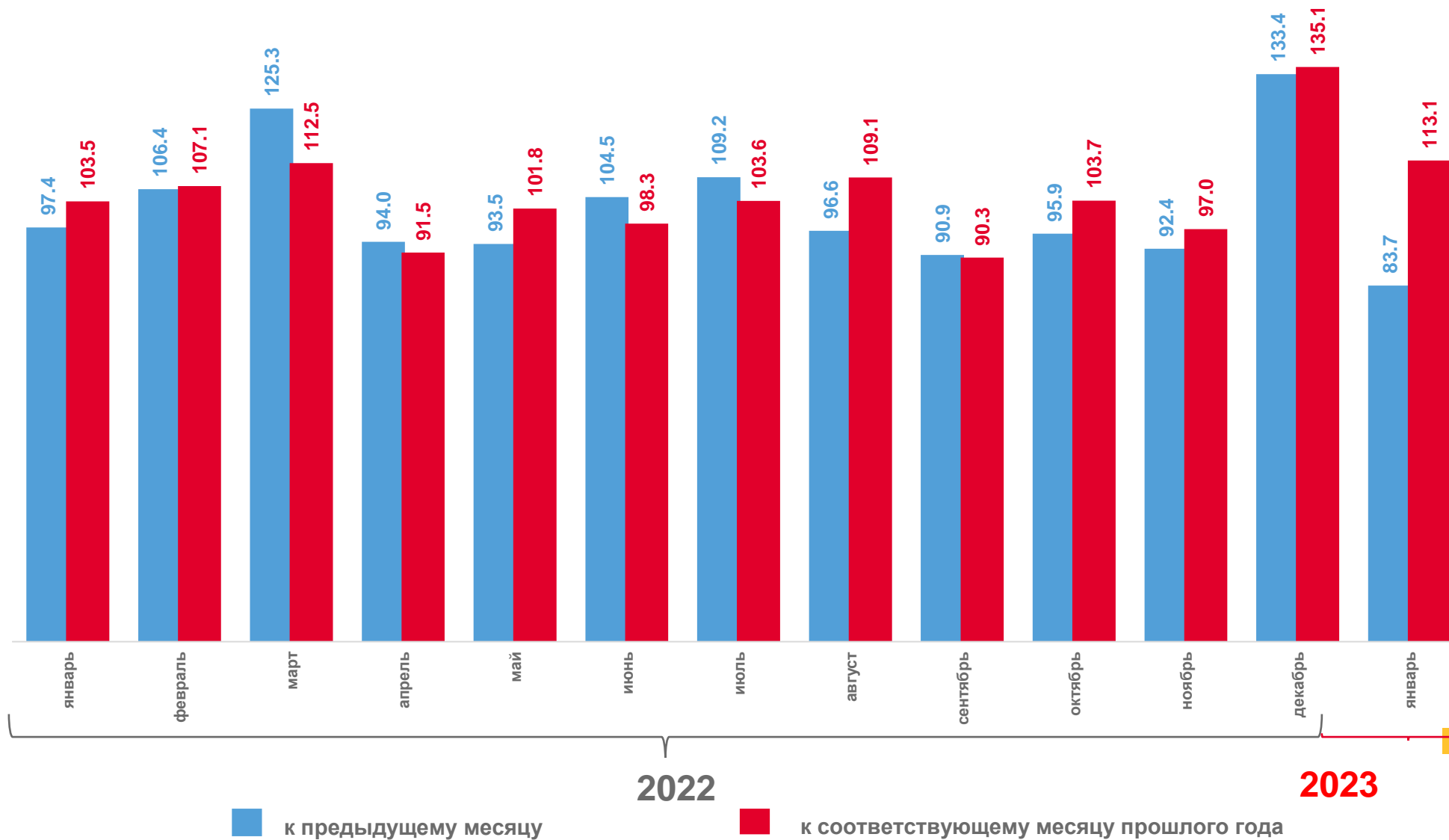
в % к январю 2022г.

▲ 113,1

январь 2022г.

в % к январю 2021г.

▲ 103,5





ИНДЕКСЫ ПРОИЗВОДСТВА ПО ОСНОВНЫМ ВИДАМ ОБРАБАТЫВАЮЩИХ ПРОИЗВОДСТВ

ЯНВАРЬ 2023г. К ЯНВАРЮ 2022г., ПРОЦЕНТОВ



▲ 134,4

Ремонт и монтаж машин и оборудования



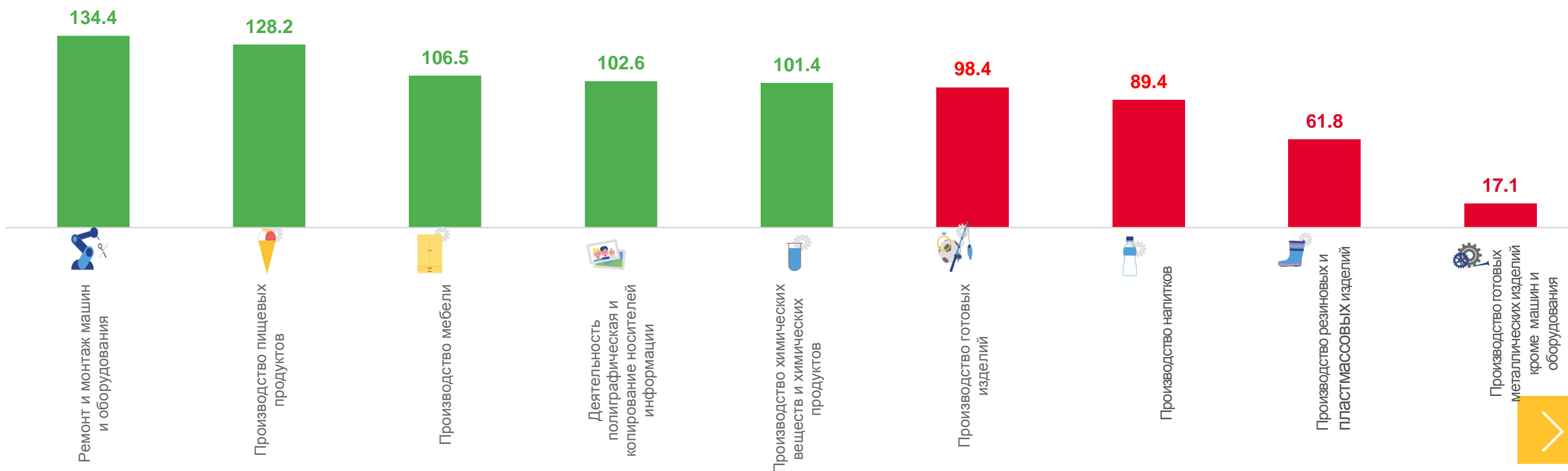
▲ 128,2

Производство пищевых продуктов



▲ 101,4

Производство химических веществ и химических продуктов





ОБЕСПЕЧЕНИЕ ЭЛЕКТРИЧЕСКОЙ ЭНЕРГИЕЙ, ГАЗОМ И ПАРОМ

ИНДЕКС ПРОМЫШЛЕННОГО ПРОИЗВОДСТВА, ПРОЦЕНТОВ

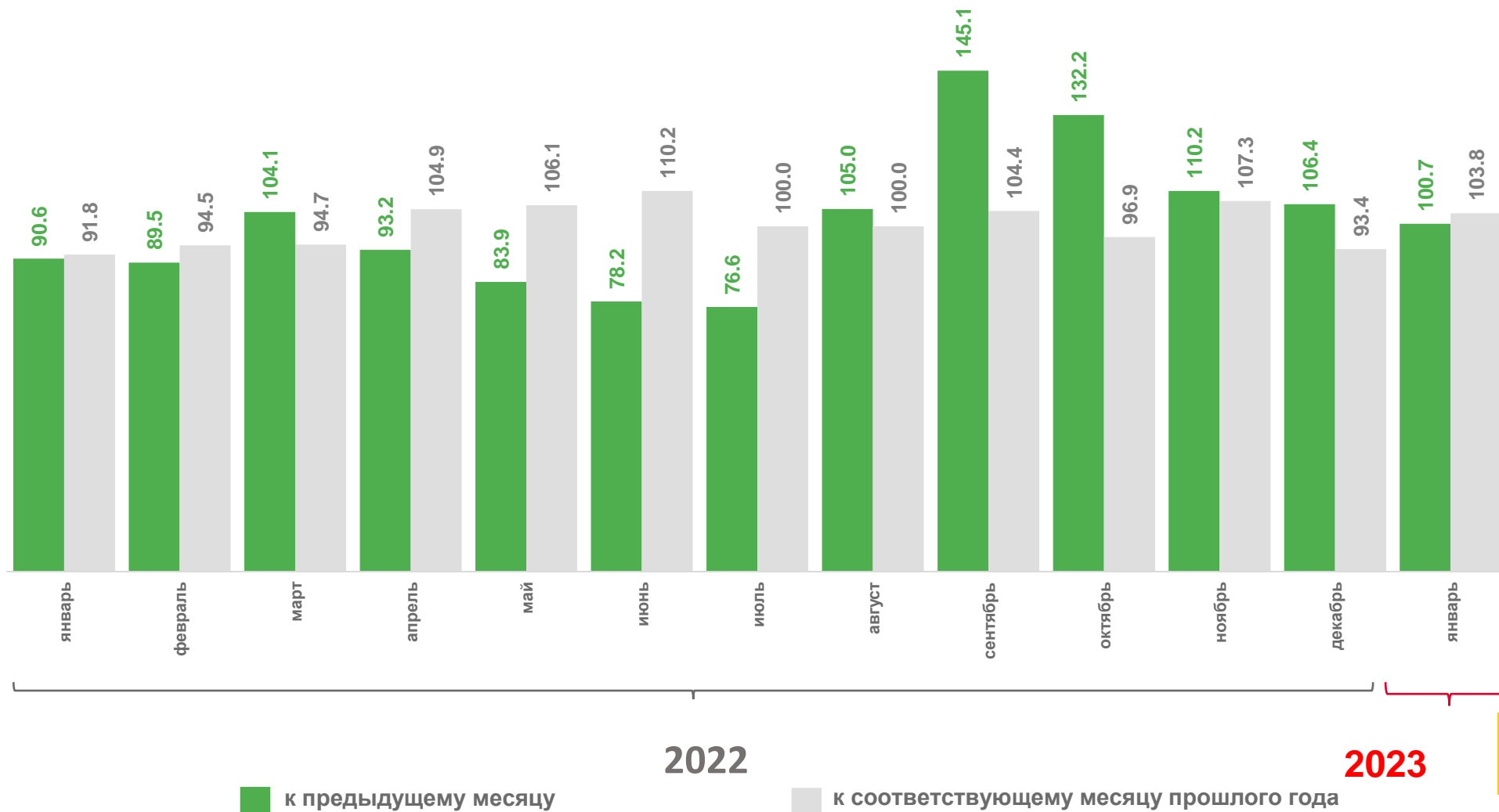
январь 2023г.
в % к январю 2022г.

 ▼ **99,6**

Производство, передача и распределение электроэнергии

 ▲ **110,5**

Производство, передача и распределение пара и горячей воды



2023





ВОДОСНАБЖЕНИЕ; ВОДООТВЕДЕНИЕ И УТИЛИЗАЦИЯ ОТХОДОВ

ИНДЕКС ПРОМЫШЛЕННОГО ПРОИЗВОДСТВА, ПРОЦЕНТОВ

январь 2023г.
в % к январю 2022г.

▲ 100,0

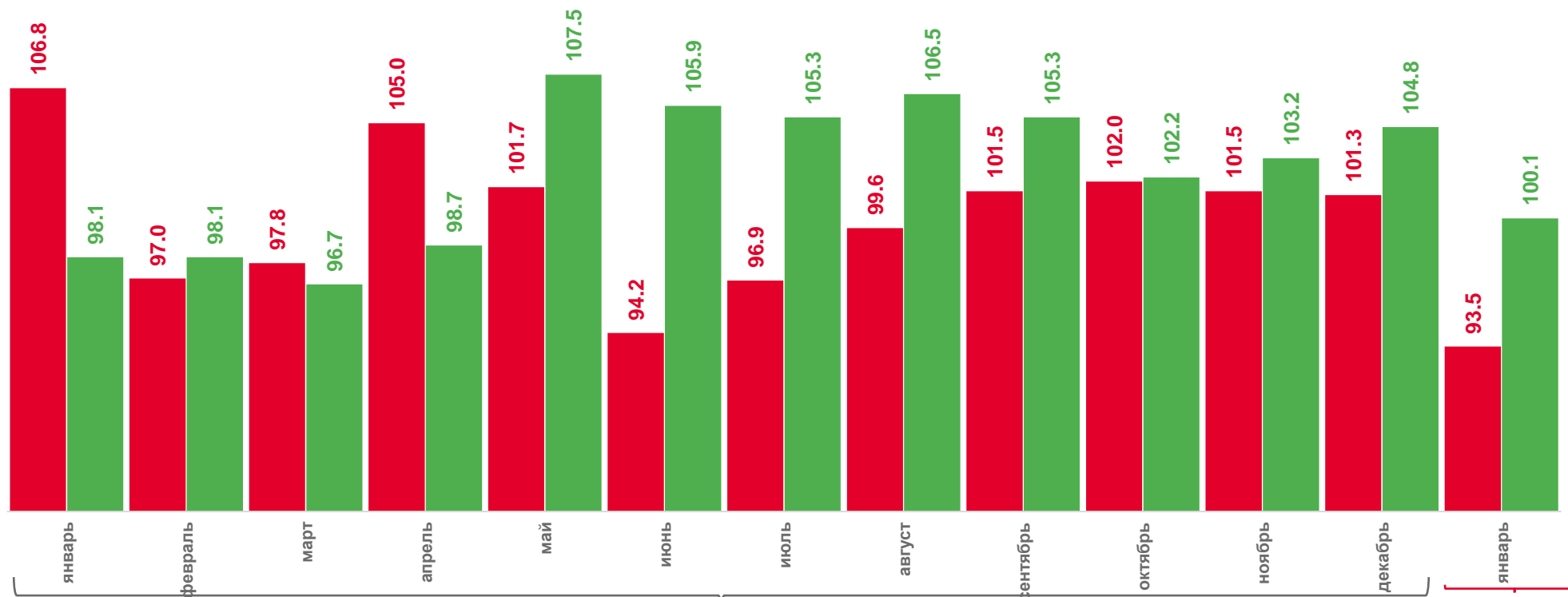
Забор, очистка и распределение воды

▲ 100,2

Сбор и обработка сточных вод

▲ 100,3

Сбор, обработка и утилизация отходов



2022

2023

к предыдущему месяцу

к соответствующему месяцу прошлого года





ПРОИЗВОДСТВО ОТДЕЛЬНЫХ ВИДОВ ПРОДУКЦИИ

ЯНВАРЬ 2023г. К ЯНВАРЮ 2022г.



260,7



в 2,6 р.

Молоко жидкое обработанное, включая молоко для детского питания, тонн



34,5



107,9%

Сыр и творог, включая творог и **творожные** продукты для детей раннего возраста, тонн



30,8



157,9%

Мясо и субпродукты, тонн



511,3



100,1%

Хлеб и хлебобулочные изделия, включая полуфабрикаты, тонн

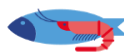


68,0



100,0%

Изделия колбасные, включая изделия колбасные для детского питания, тонн



8294,7



112,2%

Рыба переработанная и консервированная, ракообразные и моллюски, тонн



41,5



95,0%

Кондитерские изделия, тонн



2858,5



111,9%

Мебель, тыс. руб.



172,5



в 1027 р.

Бетон, готовый для заливки (товарный бетон), тыс. м³



77,0



68,9%

Блоки оконные пластмассовые, м²



288,1



98,3%

Электроэнергия, гигаواتт-час



318,1



110,4%

Пар и горячая вода, тыс. гигакалорий

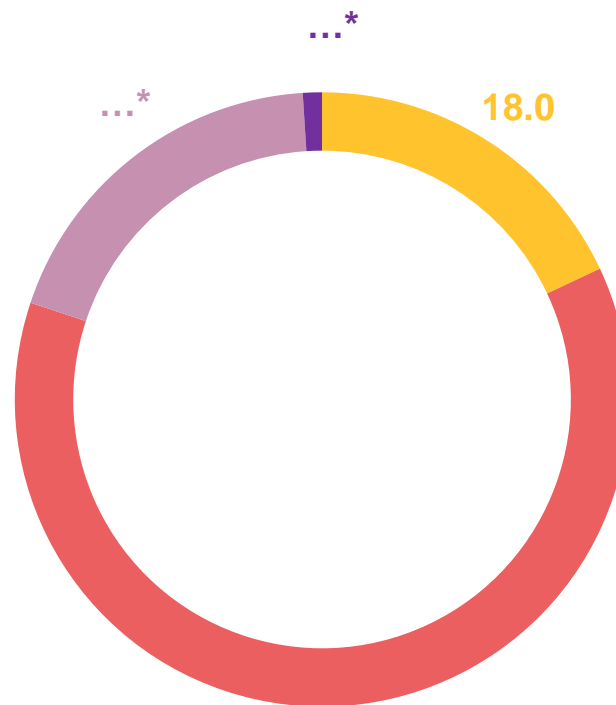




ОБЪЕМ ОТГРУЖЕННОЙ ПРОДУКЦИИ, ВЫПОЛНЕННЫХ РАБОТ И УСЛУГ

МЛРД РУБЛЕЙ

Структура объема отгруженной продукции
в процентах к итогу



- Добыча полезных ископаемых
- Обработывающие производства
- Обеспечение электрической энергией, газом и паром
- Водоснабжение; водоотведение, организация сбора и утилизация отходов

... * Данные не публикуются в целях обеспечения порядка публикации информации по группировкам, имеющим в своем составе «закрытые» виды экономической деятельности.





ОБЪЕМ ОТГРУЖЕННОЙ ПРОДУКЦИИ, ВЫПОЛНЕННЫХ РАБОТ И УСЛУГ ПО ПРОМЫШЛЕННОМУ ПРОИЗВОДСТВУ

ЯНВАРЬ 2023г. К ЯНВАРЮ 2022г., ПРОЦЕНТОВ

